



Spielekatalog



Darum YOLI!

1

Spiele und Lernen in einem Spiel

Die Spiele wurden mit dem Ziel spielerischen Lernens in Zusammenarbeit mit Pädagogen entwickelt. Die Spiele sollen die Kinder dazu anregen, sich einer Aufgabe auf vielseitige Art und Weise anzunähern, verschiedene auszuprobieren und ihre Fantasie zu nutzen. Gleichzeitig erstreckt sich die Vielfalt der Spiele über alle sechs Lernthemen.

2

Interaktiv und verbindend

YOLI bietet ein interaktives Spielerlebnis, das durch Vibrationsbewegungen und Geräusche das Interesse der Kinder weckt. Gleichzeitig ist es ein Spiel mit großem sozialem Wert, wenn die Kinder um den Tisch versammelt wie bei einem klassischen Brettspiel zusammen die Figuren über das Spielfeld bewegen.



Lernthemen:



Eine vielseitige Entwicklung der Persönlichkeit findet in der individuellen Erfahrungswelt des Kindes statt. Die Kinder machen ihre eigenen Erfahrungen und gewinnen dadurch Selbstvertrauen, indem sie sich aktiv mit etwas beschäftigen, Themen erkunden und sich in diese vertiefen.



Sprache und Kommunikation haben zur Aufgabe, dass Kinder eine Sprache entwickeln, die ihnen hilft, sich selbst, andere und die Welt um sie herum zu verstehen.



Für die soziale Entwicklung ist die Möglichkeit der Beteiligung an sozialen Gemeinschaften entscheidend. Spielen ist für die Entwicklung von Verhandlungs- und Kompromissfähigkeit von Kindern von grundlegender Bedeutung.



Der Körper und die Sinne bilden die Basis für das einzelne Kind, von der aus es der Welt begegnet. Es ist darum wesentlich für das Kind, seinen Körper und seine feinmotorischen Fähigkeiten zu erfahren, kennenzulernen und einzusetzen.



Der Umgang mit Kultur und Ästhetik prägt bei den Kindern ein Verständnis für die Entwicklung eigener Werte und dem Respekt vor anderen. Teil einer Gemeinschaft zu sein bedeutet, Vielfalt zu verstehen.



Der Bereich "Natur" konzentriert sich auf das Erkennen und den Erwerb von neuem Wissen über die Tierwelt und Naturphänomene und hat außerdem Fokus auf erste mathematische Aspekte.



Wie wird gespielt?

Das YOLI-Brett wird mit einer einzigen Taste aktiviert und dient bei jedem Spiel als Spielbrett.

Jedes Spielset besteht aus 30 Spielsteinen, die entweder innerhalb einer bestimmten Kategorie, in einer bestimmten Reihenfolge oder auf andere Weise auf dem Spielbrett zu platzieren sind.

Wenn die Kinder die Spielsteine auf das Brett setzen, reagiert dies mit Geräuschen, Vibrationen oder sogar dem Abwerfen der Steine.



Entdecke die Jahreszeiten

In diesem Spiel lernst du etwas übers Wetter, die Jahreszeiten und welche Aktivitäten und Kleidung dafür jeweils geeignet sind.



Lernthemen



Schwierigkeitsgrad



Für alle

Empfohlener Gebrauch



Gruppe mit einem
Erwachsenen



Gruppe ohne
Erwachsene



Selbstständig

Über das Spiel

„Entdecke die Jahreszeiten“ fördert das Verständnis des Kindes für den Zusammenhang zwischen der Kleidung, die es trägt, und dem Wetter, das es draußen erlebt. Das Spiel öffnet für Gespräche über folgende Themen: Das Wetter, die Jahreszeiten und was damit zusammenhängt.

Die Kinder lernen den Zusammenhang der Auswirkungen des Wetters auf die Kleidung und was man in verschiedenem Wetter erleben kann. Ein Bewusstsein hierüber bedeutet für das Kind, die Routinen und Herausforderungen des täglichen Lebens besser meistern zu können.



Spaß mit Reimen

In diesem Spiel arbeitest du mit Reimen und übst Wörter und Laute.



Lernthema



Schwierigkeitsgrad



Einfach

Empfohlener Gebrauch



Gruppe mit einem Erwachsenen



Gruppe ohne Erwachsene



Selbstständig

Über das Spiel

Durch das Spielen mit Reimen und Lauten entwickelt das Kind auf spielerische und lehrreiche Weise Sprachkompetenz.

















Wenn sich Wörter reimen, konzentriert sich das Gehirn auf die Sprache selbst und die einzelnen Sprachlaute. Sich reimende Wörter sind fast gleich, was die Aufmerksamkeit auf die Unterschiede zwischen den jeweiligen Wörtern lenkt.

Anhand von Reimen lernen Kinder, verschiedene Sprachlaute wiederzuerkennen, zu identifizieren und voneinander abzugrenzen.



Was wächst wo?

In diesem Spiel kannst du lernen, wo das Obst und Gemüse, das wir essen, im Garten oder in der Natur um uns herum wächst.



Lernthema



Schwierigkeitsgrad



Für alle

Empfohlener Gebrauch



Gruppe mit einem
Erwachsenen



Gruppe ohne
Erwachsene



Selbstständig

Über das Spiel

Ziel dieses Spiels ist es, dem Kind ein Verständnis dafür zu vermitteln, wo und auf welchen Obst und Gemüse in unseren Gärten und in der Natur wachsen.

Hierdurch wird das Verständnis des Kindes für Kategorisierungen und ihr Wissen über die vielen verschiedenen Gemüsesorten gestärkt. Das Spiel bildet die Grundlage für Gespräche mit den Kindern über den Kreislauf der Natur und den Weg vom Land zum Tisch.



Was passt zusammen?

In diesem Spiel übst du das Gruppieren, während du etwas über Teile und Ganzes lernst.



Lernthemen Schwierigkeitsgrad



Einfach

Empfohlener Gebrauch



Gruppe mit einem Erwachsenen



Gruppe ohne Erwachsene



Selbstständig

Über das Spiel


Hier sollen die Plättchen, die in einer Kategorie zusammenpassen, kombiniert werden. Die Kategorie kann z.B. Bekleidung oder ein Gericht sein.

Das Spiel setzt den Fokus auf Logik und innere Zusammenhänge und bietet eine wunderbare Gelegenheit, sich mit den Kindern währenddessen darüber auszutauschen, warum einige Dinge zusammenpassen und andere nicht.



Wo lebt dieses Tier?

In diesem Spiel kannst du mehr darüber erfahren, wo in der Natur man verschiedene Tiere findet.



Lernthema



Schwierigkeitsgrad



Einfach

Empfohlener Gebrauch



Gruppe mit einem
Erwachsenen



Gruppe ohne
Erwachsene



Selbstständig

Über das Spiel

Mit dem Spiel soll die Neugierde und das Verständnis der Kinder für die in der freien Natur lebenden Tiere gefördert werden.

Das Spiel eröffnet die Möglichkeit der Wissenserweiterung über die deutschen Tierarten, wo in der Natur die jeweiligen Tiere anzutreffen sind, und wo sich die Lebensräume auch untereinander kreuzen.

Damit erhält das Kind Einsicht in die Zusammenhänge der Arten in der Natur sowie ein allgemeines Verständnis dafür, in welchen Artenkategorien die Natur organisiert ist.



Auf Entdeckungsreise im Zoo

In diesem Spiel übst du Tiermuster zu erkennen und wiederzufinden.



Lernthemen Schwierigkeitsgrad



1 2 3

Für alle

Empfohlener Gebrauch


Gruppe mit einem
Erwachsenen

Gruppe ohne
Erwachsene


Selbstständig

Über das Spiel

Dieses Spiel wird direkt aus dem Karton heraus gespielt, wo die Plättchen zunächst ein klassisches Wimmelbild bilden. Es geht darum, hierin die einzelnen Tiermuster wiederzuerkennen und ausfindig zu machen und die jeweiligen Gegenstücke zu finden.

Wenn die Plättchen zurück in den Karton wandern sollen, können sie hier wie ein Puzzlespiel gelegt werden, sodass das Bild wieder ein Ganzes ergibt.



Ben und Balu

In diesem Spiel kannst du die Handlung der Geschichte von Ben und Balu bestimmen oder mit einem Quiz soziale Spielregeln im Kindergarten lernen.



Lernthemen Schwierigkeitsgrad



Für alle

Empfohlener Gebrauch



Gruppe mit einem
Erwachsenen



Gruppe ohne
Erwachsene



Selbstständig

Über das Spiel

Der pädagogische Schwerpunkt in diesem Spiel liegt im Entwickeln einer Geschichte zusammen mit den Kleinsten. Außerdem liegt er im Lernen sozialer Fertigkeiten und den Spielregeln im sozialen Umgang.

Die Kinder können sich an der Handlung beteiligen und lernen gleichzeitig, dass eine Geschichte auf einem Anfang, einer Mitte und einem Ende aufgebaut ist.

Die Fragen im Quiz behandeln ebenfalls die Frage, was gutes Verhalten im sozialen Zusammenhang bedeutet.





Wo ist die Maus?

In diesem Spiel übst du die Plättchen zu finden, bei denen sich die Maus an der gleichen Stelle befindet.



Lernthema



Schwierigkeitsgrad



Für alle

Empfohlener Gebrauch



Gruppe mit einem Erwachsenen



Gruppe ohne Erwachsene



Selbstständig

Über das Spiel

Der pädagogische Fokus bei diesem Spiel liegt auf dem Üben von Ortsangaben und Verhältniswörtern. Hier geht es darum, geduldig zu sein und genau hinzuschauen, wenn man die kleine, flinke Maus finden will.

Anhand von Motiven mit einer Maus, die an verschiedenen Orten platziert werden, kann das Kind sein Verständnis für verschiedene Positionen üben und im Dialog mit einem Erwachsenen auch sein Sprachverständnis trainieren.



Zahlenspaß

In diesem Spiel übst du die Zahlen von 1 bis 5 zu erkennen und sie auf verschiedene Arten darzustellen.



Lernthema



Schwierigkeitsgrad



Für alle

Empfohlener Gebrauch



Gruppe mit einem Erwachsenen



Gruppe ohne Erwachsene



Selbstständig

Über das Spiel

Der Fokus des Spiels liegt auf einem grundlegenden Zahlenverständnis und mathematischer Begriffsbildung. Indem das Kind verschiedene Zahlen wiedererkennt und gruppiert, kann es seine Zahlenkenntnis üben und ein grundlegendes mathematisches Verständnis ausbilden.

In dem Spiel werden alle wesentlichen Aspekte des mathematischen Grundverständnisses angesprochen: Räumliche Orientierung, Formen, Mengen, Messung (Stunden), Spiel und Argumentation.



Farbjagd

In diesem Spiel übst du die Farben auf den Ballons zu erkennen und wiederzufinden.



Lernthemen Schwierigkeitsgrad



Für alle

Empfohlener Gebrauch



Gruppe mit einem
Erwachsenen



Gruppe ohne
Erwachsene



Selbstständig

Über das Spiel

Das pädagogische Interesse an diesem Spiel gilt der Schulung der Farbkenntnisse des Kindes. Auf dem spielerischen Weg hat das Kind die Möglichkeit, seine Sprachkenntnisse auf eine lustige und lehrreiche Art und Weise zu üben.

Darüber hinaus können im Rahmen des Spiels die kommunikativen Fähigkeiten des Kindes gestärkt und seine Vorstellungswelt erweitert werden, indem es über die vielen lustigen Motive auf den Spielsteinen spricht.



Finde die richtige Reihenfolge

In diesem Spiel arbeitest du mit Sequenzen und trainierst dein chronologisches Verständnis für die Abfolge von Ereignissen.



Lernthemen Schwierigkeitsgrad



Für alle

Empfohlener Gebrauch



Gruppe mit einem Erwachsenen



Gruppe ohne Erwachsene



Selbstständig

Über das Spiel

Der Schwerpunkt des Spiels liegt darauf, das Verständnis der Kinder für die Abfolge von Ereignissen zu fördern.

Die Fähigkeit, eine Abfolge zu verstehen und zu wissen, dass auf ein Ereignis ein anderes folgen kann, ist für Kinder ein wichtiger Bestandteil des Verständnisses von Routinen und Zusammenhängen.

In zweiter Linie ist das Spiel eine optimale Einleitung für einen Austausch über gute Alltagsgewohnheiten und Naturphänomene.



Finde die Form

In diesem Spiel wird das Erkennen verschiedener geometrischer Figuren trainiert.



Lernthema



Schwierigkeitsgrad



Für alle

Empfohlener Gebrauch



Gruppe mit einem
Erwachsenen



Gruppe ohne
Erwachsene



Selbstständig

Über das Spiel

Durch das Spiel wird die kindliche Neugierde auf die uns in der Welt umgebende Mathematik geweckt. Die Kinder lernen die klassischen geometrischen Formen wie Quadrate und Kreise kennen und in welchem Verhältnis die Größen der Formen zueinander stehen.

Gleichzeitig wird die kindliche Vorstellungskraft angeregt, wenn sich die Kleinen die Motive als einzelne Figuren vorstellen müssen und eine Idee davon erhalten, aus welcher Vielfalt von Formen unsere Welt zusammengesetzt ist.



Die großen Worte

In diesem Spiel übst du Überbegriffe zu finden und erweiterst deinen Wortschatz.



Lernthemen



Kommunikation
und Sprache



Vielseitige
persönliche
Entwicklung

Über das Spiel

Das Spiel beschäftigt sich mit Grundbegriffen aus dem Alltagsleben und bietet die Möglichkeit Überbegriffe (z.B. Transportmittel oder Spielzeug) mit Kindern einzuüben. Im Gespräch mit einem Erwachsenen können die Kinder ihren Wortschatz mit neuen Wörtern wie Besteck oder Arbeitskleidung erweitern sowie ein Verständnis dafür erlangen, wann wir die verschiedenen Gegenstände verwenden.



Das Quiz der heimischen Tiere

Mit diesem Spiel wirst du Experte für heimische Vögel, Waldtiere und Tiere auf dem Bauernhof.



Lernthemen

Schwierigkeitsgrad



Für alle

Empfohlener Gebrauch



Gruppe
mit einem
Erwachsenen



Gruppe ohne
Erwachsene



Selbstständig

Über das Spiel


Das Spiel beschäftigt sich mit dem Lernthema Natur und Umwelt. Es vertieft das Wissen um die häufigsten Tiere, die wir in der heimischen Natur – in Garten, Wald und auf dem Bauernhof – erleben können.

Das Spiel ebnet den Weg, um Kindern neues Wissen zur heimischen Vogelwelt, Säugetieren im Wald und Bauernhoftieren zu vermitteln. Eine Hilfestellung ist, die Plättchen auf dem Tisch in den drei Kategorien zu gruppieren, sodass den Kindern die Übersicht leichter fällt.



Eins-zwei-10

In diesem Spiel lernst du die Zahlen von 1 bis 10 und stellst sie auf verschiedene Weisen dar.



Lernthemen Schwierigkeitsgrad



Für alle

Empfohlener Gebrauch



Gruppe
mit einem
Erwachsenen



Gruppe ohne
Erwachsene



Selbstständig

Über das Spiel

Das Spiel ist thematisch im Lehrplan verankert und fördert ein mathematisches Grundverständnis. Die Kinder orientieren sich im Zahlenbereich von eins bis zehn und bauen mithilfe der verschiedenen Figuren und Symbole ein grundlegendes Zahlenverständnis auf.

Das Spiel fördert darüber hinaus das Verständnis für Rechenprozesse, z.B. durch das Zusammenzählen der Augenzahlen zweier Würfel.

Hopsasa

In diesem Spiel lernst du durch Bewegung deinen Körper besser kennen.



Lernthemen Schwierigkeitsgrad



Einfach

Empfohlener Gebrauch



Gruppe
mit einem
Erwachsenen



Gruppe ohne
Erwachsene



Selbstständig

Über das Spiel

Der Ausgangspunkt des Spiels ist das Lernthema Mein Körper. Die großen und kleinen Bewegungen fördern Körperkontrolle, Kontakt und Koordination. Im Spiel entwickeln die Kinder ein Bewusstsein für den eigenen Körper und den Körper anderer.

Das Spiel enthält auch eine sprachliche Dimension. Die Kinder können mithilfe eines Erwachsenen die Bezeichnungen für viele verschiedene Körperteile und Bewegungen lernen.

Wie geht's?

In diesem Spiel übst du Gefühle zu erkennen und zu benennen.



YOLI



Lernthemen **Schwierigkeitsgrad**



Für alle

Empfohlener Gebrauch



Gruppe
mit einem
Erwachsenen



Gruppe ohne
Erwachsene



Selbstständig

Über das Spiel


Die Kinder lernen, indem sie die Gesichtsausdrücke auf den Plättchen deuten, Gefühle anderer zu erkennen und zu unterscheiden.

Darüber hinaus können sie im Gespräch mit einem Erwachsenen lernen, die Gefühle anderer zu verstehen, sie mit den eigenen Gefühlen zu verbinden und zu benennen. Der Erwachsene kann das Gespräch beginnen, z.B. Vielleicht ist das Baby traurig, weil es seine Mutter vermisst. Ich bin auch manchmal traurig, wenn ich jemanden vermisse.



Von Kopf bis Fuß

In diesem Spiel lernst du elf verschiedene Tiere von Kopf bis Fuß kennen.



Lernthema



Schwierigkeitsgrad



Einfach

Empfohlener Gebrauch



Gruppe mit einem
Erwachsenen



Gruppe ohne
Erwachsene



Selbstständig

Über das Spiel

Hier können Kinder spielerisch ihre Wahrnehmung und Konzentration trainieren, während sie versuchen, die richtigen Bestandteile des Tieres zu finden. Das Spiel fördert die Neugier von Kindern für die Natur und schärft das Bewusstsein für verschiedene Tiere.

Das Spiel lädt Kinder dazu ein, Möglichkeiten durchzuprobieren und Erfahrungen mit Logik und Zusammenhang zu sammeln, da sie das Ergebnis sofort sehen.



Mein erstes Buchstabieren (Deutsch)

In diesem Spiel lernst du, Wörter mit drei oder vier Buchstaben zu buchstabieren. HINWEIS: Muss zusammen mit dem Set „Das Alphabet“ verwendet werden.



Lernthema



Schwierigkeitsgrad



Schwierig

Empfohlener Gebrauch



Gruppe mit einem Erwachsenen



Gruppe ohne Erwachsene



Selbstständig

Über das Spiel

Dieses Spiel enthält Abbildungen von Dingen, die mit einem bis zu vier Buchstaben auf Deutsch geschrieben werden.

Ziel des Spiels ist es, das Buchstabieren der ersten Lautwörter zu üben. Das Spiel ist ausgerichtet auf das beginnende Rechtschreibtraining im Vorschulalter und die keimende Neugierde auf Buchstaben.

Durch die Kombination von Bildern und Wörtern erleben die Kinder, wie die geschriebene Sprache dasselbe symbolisieren kann wie ein Bild.



Das Alphabet

In diesem Spiel lernst du, wie man Wörter buchstabiert. HINWEIS: Muss zusammen mit einem der Buchstabier-Sets verwendet werden.



Lernthema



Schwierigkeitsgrad



Schwierig

Empfohlener Gebrauch



Gruppe mit einem Erwachsenen



Gruppe ohne Erwachsene



Selbstständig

Über das Spiel

In diesem Spiel werden die Buchstaben, ihre Laute und die ersten Lautwörter geübt. Das Spiel bereitet auf den Beginn des Rechtschreibtrainings im Vorschulalter vor und soll die erste Neugierde der Kinder auf Buchstaben begleiten.

Die Spielstücke vermitteln einen bildhaften Eindruck davon, wie Wörter aus Buchstaben aufgebaut sind. Sie sind magnetisch und können auch auf einem Whiteboard verwendet werden.